

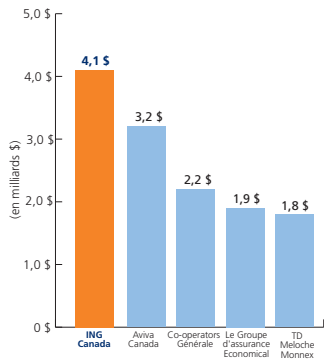


Fiche de renseignements

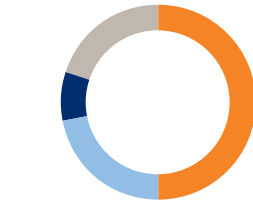
À propos d'ING Canada

ING Canada inc. offre des produits d'assurance automobile, biens et responsabilité civile à plus de quatre millions de particuliers et d'entreprises à travers le pays. Avec une **part de marché estimée à environ 11 %**, nous sommes le plus important fournisseur privé d'assurance incendie, accidents et risques divers (IARD) au Québec, en Alberta et en Nouvelle-Écosse et le deuxième plus important en Ontario. Nous gérons également notre propre portefeuille de placements, dont les actifs s'élevaient à plus de **7 milliards de dollars**.

Primes directes souscrites 2007 (en milliards \$)

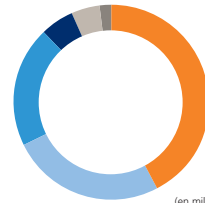


Primes directes souscrites 2007 par secteur d'activité en 2007 (à l'exclusion des groupements d'assureurs)



| Secteur | Pourcentage | Montant (en millions \$) |
|--------------------------------------------|-------------|--------------------------|
| Assurance auto des particuliers | 50 % | 2 057,7 \$ |
| Assurance des biens des particuliers | 22 % | 904,4 \$ |
| Assurance auto des entreprises | 8 % | 321,2 \$ |
| Assurance des entreprises autre que l'auto | 20 % | 825,3 \$ |

Primes directes souscrites par région géographique pour 2007



| Région | Pourcentage | Montant (en millions \$) |
|----------------------|-------------|--------------------------|
| Ontario | 42,5 % | 1 744,9 \$ |
| Québec | 25,3 % | 1 037,2 \$ |
| Alberta | 20,1 % | 826,0 \$ |
| Colombie-Britannique | 5,7 % | 234,7 \$ |
| Maritimes | 4,6 % | 189,6 \$ |
| Autre | 1,8 % | 68,9 \$ |

Un leader déterminé

ING Canada est un leader déterminé de l'industrie canadienne de l'assurance IARD. Comme nous sommes le concurrent le plus important, nous regroupons les avantages de notre taille et nos forces fondamentales en tarification, en souscription, en indemnisation et en distribution. Ces atouts nous permettent d'offrir des produits à des prix concurrentiels ainsi qu'un service hors pair à nos clients et à nos courtiers et, par le fait même, d'obtenir des résultats financiers supérieurs.

ING Canada en bref

Symbole boursier au TSX : IIC
 Capitalisation boursière : Plus de 4 milliards \$
 Cote A.M. Best : A+
 Cote d'émission à long terme de Moody's : A3
 Actions en circulation : 124 millions
 Fonds public d'actions : 37 millions

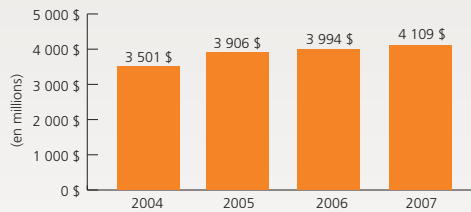


Charles Brindamour
 Chef de la direction

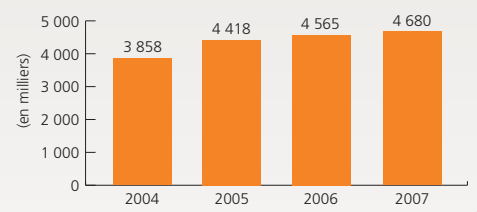
« Avec 4,1 milliards \$ en primes annuelles, nous sommes de loin le plus important fournisseur d'assurance IARD au Canada. Nous avons également été l'entreprise la plus active dans la consolidation de l'industrie au cours des dix dernières années. Notre but est d'offrir des taux de rendement et de croissance supérieurs à ceux de nos concurrents en offrant aux courtiers et à nos clients une gamme supérieure de produits et de services. »

Faits saillants financiers

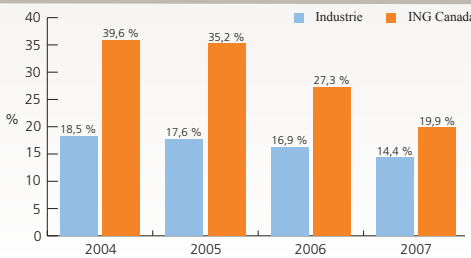
Primes directes souscrites



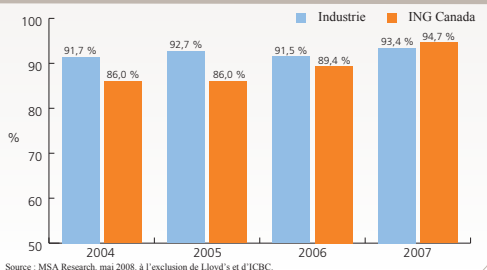
Risques assurés



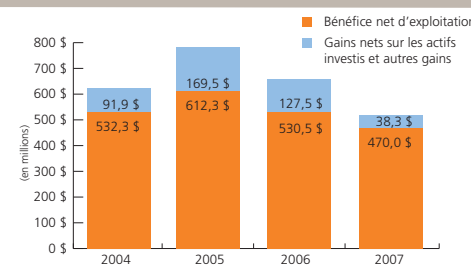
Rendement des capitaux propres (RCP)



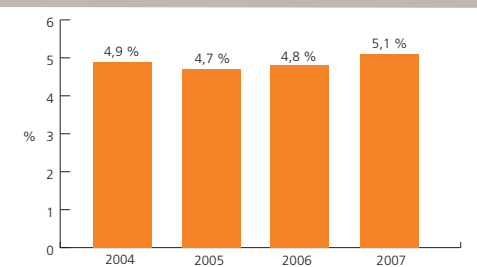
Ratio combiné



Bénéfice net



Rendement fondé sur le marché



Nos facteurs de succès



L'avantage considérable que nous confère notre taille

Notre taille nous permet de tarifer chaque police avec plus de précision, de réduire les frais de sinistres et d'accroître la satisfaction des clients en offrant un service prioritaire pour les réparations et une qualité d'exécution garantie.



Une discipline en matière de souscription et de tarification

Nous utilisons notre taille et nos compétences en souscription pour établir un prix concurrentiel pour chaque police tout en continuant de nous concentrer sur la croissance rentable.



Des produits novateurs

Nos produits d'assurance sont conçus pour répondre aux besoins changeants de nos clients et pour les fidéliser.



Une stratégie éprouvée en matière d'acquisition

Avec 11 acquisitions en 19 ans, ING Canada est un consolidateur actif sur le marché canadien.



Expertise interne en indemnisation

Nous traitons plus de 95 % des sinistres à l'interne. En 2007, nous avons obtenu une cote de satisfaction de 95 % de nos clients.



Une expertise en gestion de placements

Plus de 95,6 % de notre portefeuille de titres à revenu fixe a une cote de A ou supérieure et plus de 98,7 % de notre portefeuille d'actions privilégiées a une cote de P3 ou supérieure.



Un portefeuille d'affaires diversifié

La diversité et la répartition géographique de notre portefeuille procurent une certaine protection contre les variations cycliques du marché et offrent de meilleures occasions de croissance.

Objectifs d'entreprise

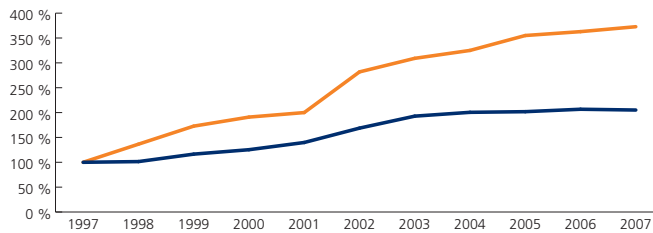
Rendement des capitaux propres

Dépasser l'industrie canadienne de l'assurance IARD d'au moins **500 points de base** annuellement.

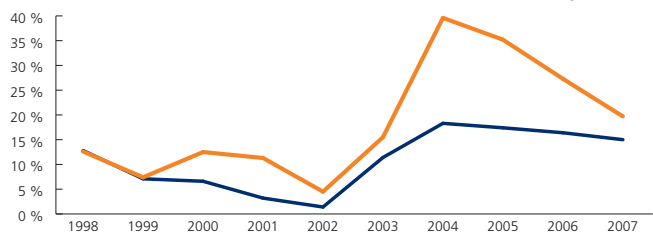
Croissance interne

Dépasser d'au moins **300 points de base**, à long terme, la croissance de l'industrie canadienne de l'assurance IARD, mesurée selon les primes directes souscrites.

Primes directes souscrites sur 10 ans (indexées à 1997)



RCP de nos filiales d'assurance par rapport à celui de l'industrie canadienne de l'assurance IARD (moyenne sur 10 ans, 1998-2007)



Source : MSA Research, juin 2007. Réassureurs inclus, Lloyd's et ICBC exclus.

Relations investisseurs

ING Canada inc.
700, avenue University, bureau 1500
Toronto (Ontario) M5G 0A1

Téléphone : 1 866 778 0774
Courriel : ir@ingcanada.com
Site Internet : www.ingcanada.com



Michelle Dodokin
Vice-présidente, Relations avec les investisseurs
Téléphone : 416 344 8044
Courriel : michelle.dodokin@ingcanada.com



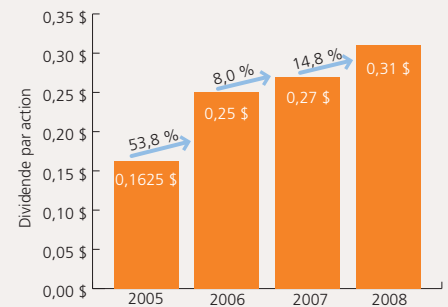
Beth Ireland
Coordonnatrice, Relations avec les investisseurs
Téléphone : 416 941 5336
Courriel : beth.ireland@ingcanada.com



Historique du dividende

(2005 à aujourd'hui)

Croissance du dividende d'une année à l'autre (%)



| Date de versement | Montant |
|-------------------|-----------|
| 31 mars 2008 | 0,31 \$ |
| 31 décembre 2007 | 0,27 \$ |
| 28 septembre 2007 | 0,27 \$ |
| 29 juin 2007 | 0,27 \$ |
| 30 mars 2007 | 0,27 \$ |
| 29 décembre 2006 | 0,25 \$ |
| 29 septembre 2006 | 0,25 \$ |
| 30 juin 2006 | 0,25 \$ |
| 31 mars 2006 | 0,25 \$ |
| 30 décembre 2005 | 0,1625 \$ |
| 30 septembre 2005 | 0,1625 \$ |
| 30 juin 2005 | 0,1625 \$ |
| 31 mars 2005 | 0,1625 \$ |